













Gehonoreerde aanvragen per provincie

Onderstaand vindt u het aantal vwo-locaties per provincie dat toestemming heeft om in 2017/2018 versneld of versneld en verrijkt vwo te mogen aanbieden, afgezet tegen het maximale aantal vwo-locaties dat versneld of versneld en verrijkt vwo per provincie zou mogen aanbieden, zijnde 25% van het totaal aantal vwo-locaties.

	Provincie	Gehonoreerde aanvragen	Maxima per provincie
	Drenthe	0	3
	Flevoland	1	4
	Friesland	3	6
	Gelderland	8	19
	Groningen	1	6
	Limburg	1	8
	Noord-Brabant	3	21
	Noord-Holland	5	27
	Overijssel	0	12
	Utrecht	3	11
	Zeeland	1	4
	Zuid-Holland	7	34
	Totaal	33	155