



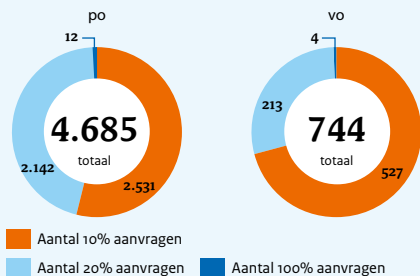
Aantal aanvragen



Aantal toegekende aanvragen

Maxima aan te vragen per school

Scholen die een positieve achterstandscore (po) of leerlingplus-arrangement (vo) hebben kunnen voor 20% van hun leerlingen subsidie aanvragen. Scholen in Caribisch Nederland kunnen voor alle leerlingen subsidie aanvragen. De overige scholen kunnen voor 10% van hun leerlingen subsidie aanvragen.



IOP Totaal - totaal ronde 1 en 2

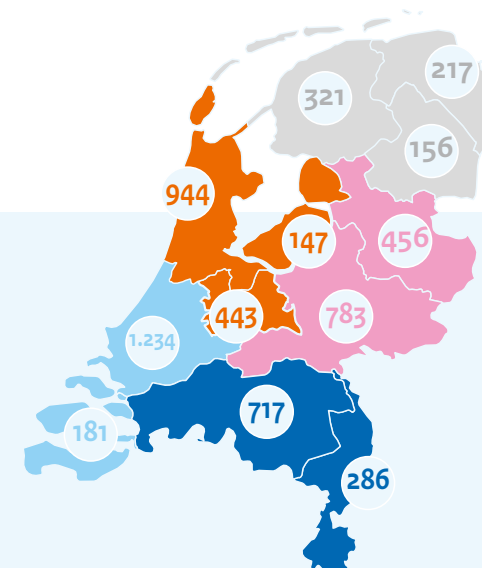
De subsidieregeling inhaal- en ondersteuningsprogramma's onderwijs 2020-2021

- Extra ondersteuning bieden vanwege leer- en ontwikkelachterstanden of studieovertraging door de sluiting van scholen en instellingen door de uitbraak van COVID-19
- Subsidie voor primair onderwijs (po), voortgezet onderwijs (vo), middelbaar beroepsonderwijs (mbo), voortgezet algemeen volwassenenonderwijs (vavo) en overige educatie (oe)
- Uitgaande van € 900 per deelnemer

Financiën (in euro)

	Aangevraagd	Gemiddeld bedrag
po	114.062.400	24.346
vo	94.158.000	126.556
mbo	64.531.350	665.272
vavo	1.827.000	40.600
oe	3.181.500	159.075
vve	1.953.366	6.261
Totaal	279.713.616	47.385

	Totaal aangevraagd bedrag 10% scholen	Totaal aangevraagd bedrag 20% scholen	Totaal aangevraagd bedrag 100% scholen	Totaal
po	44.139.600	68.265.000	1.657.800	114.062.400
vo	54.122.400	38.740.500	1.295.100	94.158.000



Landkaart (spreiding aanvragers incl. vve) plus een deel Caribisch Nederland

Noord-West

- **Flevoland (147)**
po (108), vo (17), mbo (1), vavo (-), oe (1), vve (20)
- **Utrecht (443)**
po (355), vo (61), mbo (11), vavo (1), oe (0), vve (14)
- **Noord-Holland (944)**
po (747), vo (129), mbo (13), vavo (8), oe (9), vve (38)

Noord

- **Groningen (217)**
po (171), vo (22), mbo (5), vavo (2), oe (1), vve (16)
- **Friesland (321)**
po (269), vo (31), mbo (4), vavo (1), oe (1), vve (15)
- **Drenthe (156)**
po (134), vo (15), mbo (2), vavo (1), oe (2), vve (2)

Oost

- **Overijssel (456)**
po (371), vo (44), mbo (7), vavo (5), oe (2), vve (27)
- **Gelderland (783)**
po (649), vo (89), mbo (11), vavo (6), oe (1), vve (27)

Zuid-West

- **Zuid-Holland (1.234)**
po (970), vo (178), mbo (18), vavo (8), oe (1), vve (59)
- **Zeeland (181)**
po (141), vo (11), mbo (2), vavo (1), oe (0), vve (26)

Zuid-Oost

- **Noord-Brabant (717)**
po (548), vo (95), mbo (16), vavo (7), oe (0), vve (51)
- **Limburg (286)**
po (210), vo (48), mbo (5), vavo (4), oe (2), vve (17)

Caribisch Nederland (18)

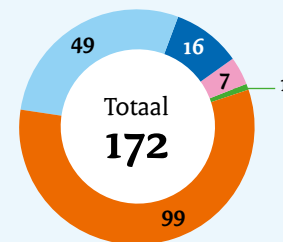
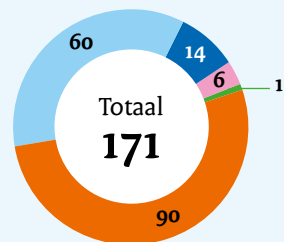
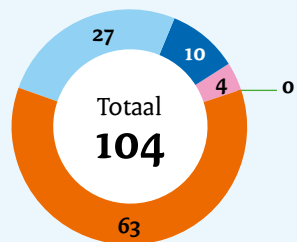
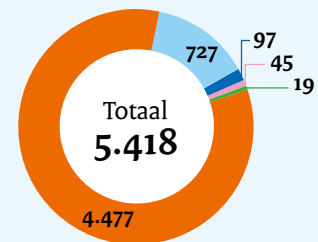
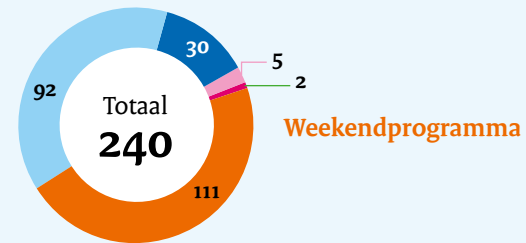
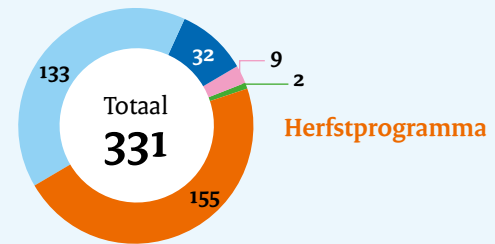
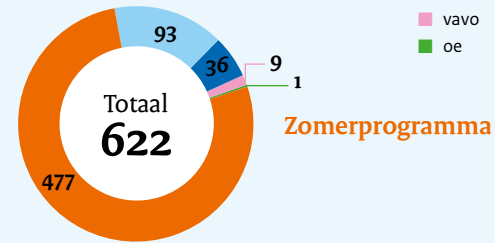
- po (12), vo (4), mbo (2), vavo (0), oe (0), vve (0)

Totaal **5.903**

(vervolg)

IOP Totaal - totaal ronde 1 en 2

Type programma



Verlengde schooldag

Kerstprogramma

Meiprogramma

Voorjaarprogramma

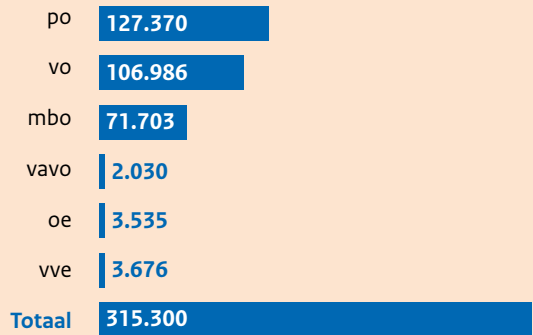
Samenwerkingspartners

	po	vo	mbo	vavo	oe	Totaal
Wel partners	2.534	540	43	10	5	3.132
Geen partners	2.151	204	54	35	15	2.459
Totaal	4.685	744	97	45	20	5.591

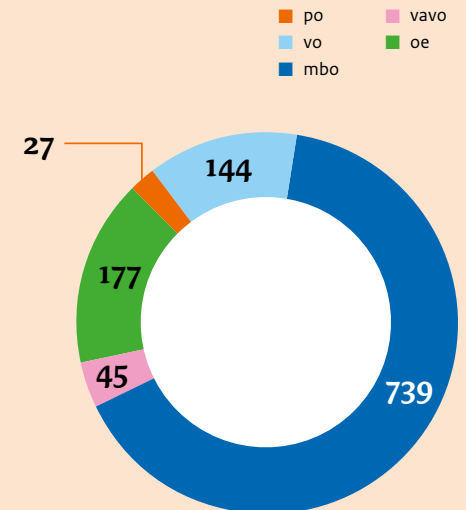
Een keuze voor meerdere soorten samenwerkingspartners is mogelijk.

	po	vo	mbo	vavo	oe	Totaal
Andere scholen	871	92	11	0	0	971
Bedrijfsleven	579	112	29	2	0	406
Gemeente	368	45	12	0	2	427
Huiswerkbegeleiding	466	361	12	1	1	841
Culturele instelling	309	17	6	0	0	332
Bibliotheek	317	7	0	0	0	323
Sportvereniging	171	13	3	0	0	187
Lerarenopleiding	231	109	6	1	0	347
Overige	1.480	175	22	6	3	1.686

Totaal aantal deelnemers



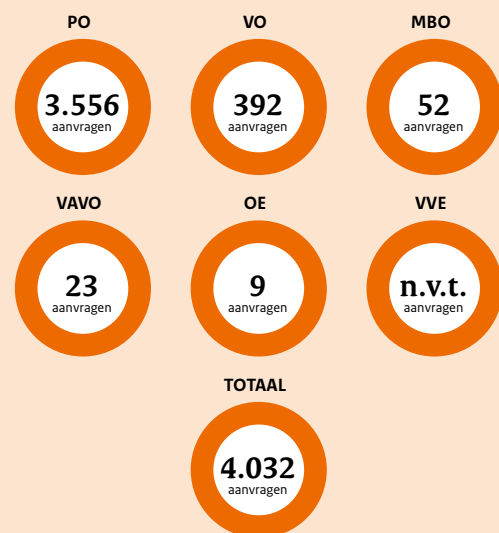
Gemiddeld aantal deelnemers per programma





IOP Totaal - 2e ronde

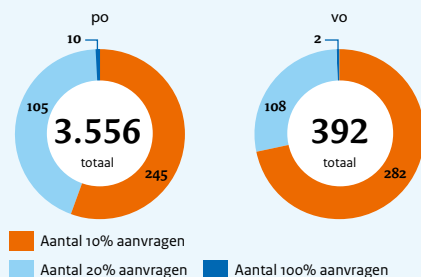
Aantal aanvragen



Aantal toegekende aanvragen

Maxima aan te vragen per school

Scholen die een positieve achterstandscore (po) of leerlingplus-arrangement (vo) hebben kunnen voor 20% van hun leerlingen subsidie aanvragen. Scholen in Caribisch Nederland kunnen voor alle leerlingen subsidie aanvragen. De overige scholen kunnen voor 10% van hun leerlingen subsidie aanvragen.



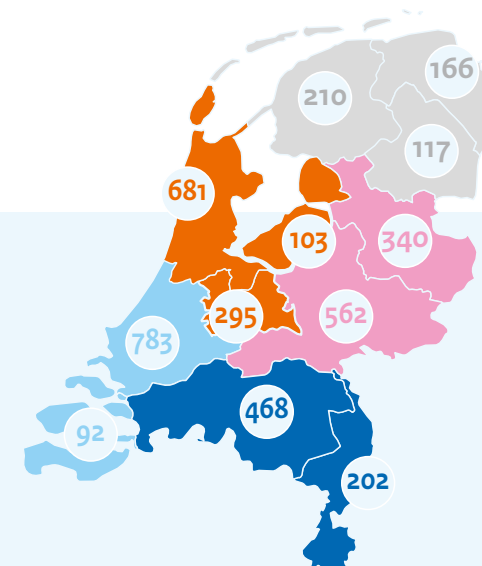
De subsidieregeling inhaal- en ondersteuningsprogramma's onderwijs 2020-2021

- Extra ondersteuning bieden vanwege leer- en ontwikkelachterstanden of studieovertraging door de sluiting van scholen en instellingen door de uitbraak van COVID-19
- Subsidie voor primair onderwijs (po), voortgezet onderwijs (vo), middelbaar beroepsonderwijs (mbo), voortgezet algemeen volwassenenonderwijs (vavo) en overige educatie (oe)
- Uitgaande van € 900 per deelnemer

Financiën (in euro)

	Aangevraagd	Gemiddeld bedrag	Plafond 2 ^e aanvraagronde
po	88.099.200	23.346	76.036.800
vo	50.953.500	129.983	21.795.000
mbo	41.853.600	804.877	41.372.250
vavo	1.029.600	44.765	1.352.600
oe	1.814.400	201.600	432.900
vve	n.v.t.	n.v.t.	n.v.t.
Totaal	183.750.300	45.581	140.989.550

	Totaal aangevraagd bedrag 10% scholen	Totaal aangevraagd bedrag 20% scholen	Totaal aangevraagd bedrag 100% scholen	Totaal
po	36.111.600	50.760.900	1.226.700	88.099.200
vo	29.761.200	20.052.900	1.139.400	50.953.500



Landkaart (spreiding aanvragers) plus een deel Caribisch Nederland

Noord-West

- **Flevoland (103)**
po (94), vo (8), mbo (1), vavo (0), oe (0)
- **Utrecht (295)**
po (255), vo (34), mbo (5), vavo (1), oe (0)
- **Noord-Holland (681)**
po (592), vo (71), mbo (8), vavo (5), oe (5)

Noord

- **Groningen (166)**
po (149), vo (13), mbo (2), vavo (1), oe (1)
- **Friesland (210)**
po (198), vo (11), mbo (1), vavo (0), oe (0)
- **Drenthe (117)**
po (106), vo (8), mbo (1), vavo (1), oe (1)

Oost

- **Overijssel (340)**
po (305), vo (27), mbo (4), vavo (3), oe (1)
- **Gelderland (562)**
po (507), vo (45), mbo (8), vavo (2), oe (0)

Zuid-West

- **Zuid-Holland (783)**
po (684), vo (86), mbo (9), vavo (4), oe (0)
- **Zeeland (92)**
po (81), vo (9), mbo (1), vavo (1), oe (0)

Zuid-Oost

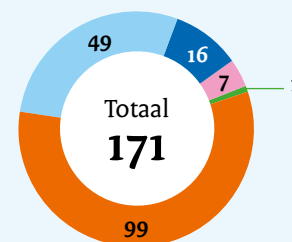
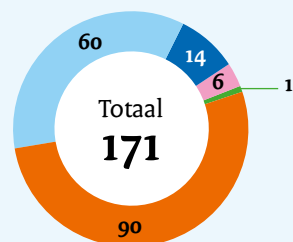
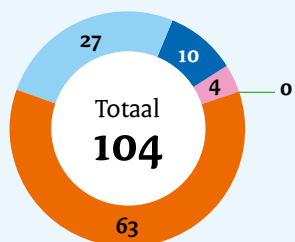
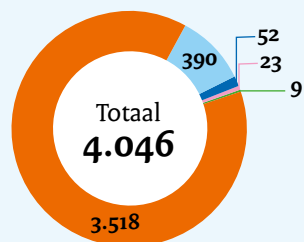
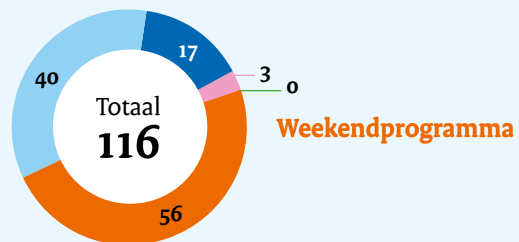
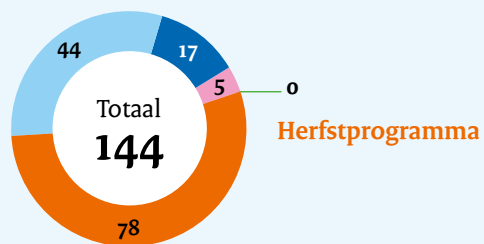
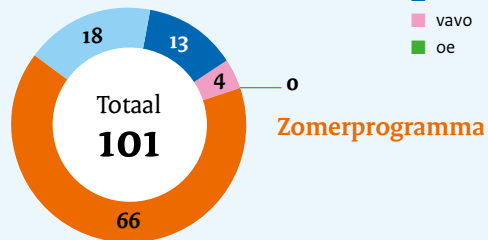
- **Noord-Brabant (468)**
po (412), vo (45), mbo (8), vavo (3), oe (0)
- **Limburg (202)**
po (163), vo (33), mbo (3), vavo (2), oe (1)

Caribisch Nederland (13)

- po (10), vo (2), mbo (1), vavo (0), oe (0)

Totaal **4.032**

Type programma



Een keuze voor meerdere programma's is mogelijk.

(vervolg) IOP Totaal - 2e ronde



Samenwerkingspartners

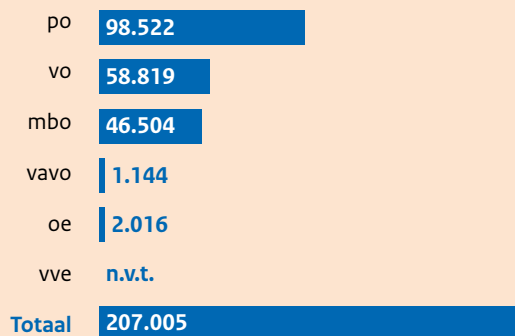
	po	vo	mbo	vavo	oe	Totaal
Wel partners	1.823	286	23	3	1	2.137
Geen partners	1.733	106	29	20	8	1.895
Totaal	1.129	392	52	23	9	1.605

Een keuze voor meerdere soorten samenwerkingspartners is mogelijk.

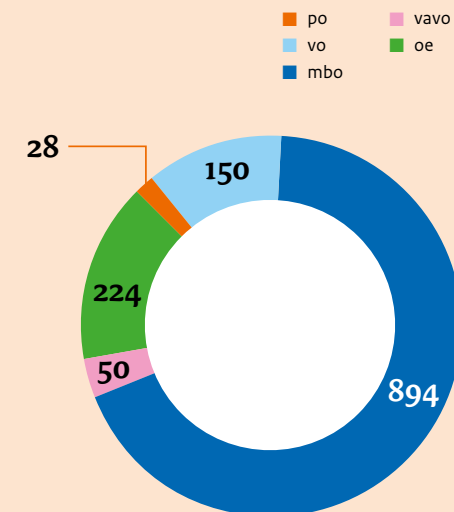
	po	vo	mbo	vavo	oe	Totaal
Andere scholen	521	42	6	0	0	569
Bedrijfsleven	205	51	14	1	0	272
Gemeente	163	16	6	0	1	186
Huiswerkbegeleiding	333	197	8	1	0	539
Culturele instelling	191	6	2	0	0	199
Bibliotheek	207	2	0	0	0	208
Sportvereniging	108	4	1	0	0	113
Lerarenopleiding	118	48	4	0	0	169
Overige	1.117	92	14	1	0	1.221



Totaal aantal deelnemers



Gemiddeld aantal deelnemers per programma





IOP Totaal - 1e ronde

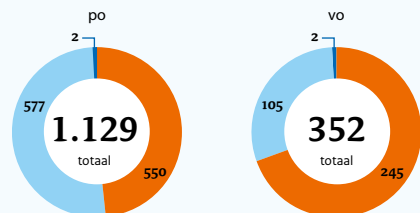
Aantal aanvragen



Aantal toegekende aanvragen

Maxima aan te vragen per school

Scholen die een positieve achterstandscore (po) of leerlingplus-arrangement (vo) hebben kunnen voor 20% van hun leerlingen subsidie aanvragen. Scholen in Caribisch Nederland kunnen voor alle leerlingen subsidie aanvragen. De overige scholen kunnen voor 10% van hun leerlingen subsidie aanvragen.



■ Aantal 10% aanvragen
■ Aantal 20% aanvragen
■ Aantal 100% aanvragen

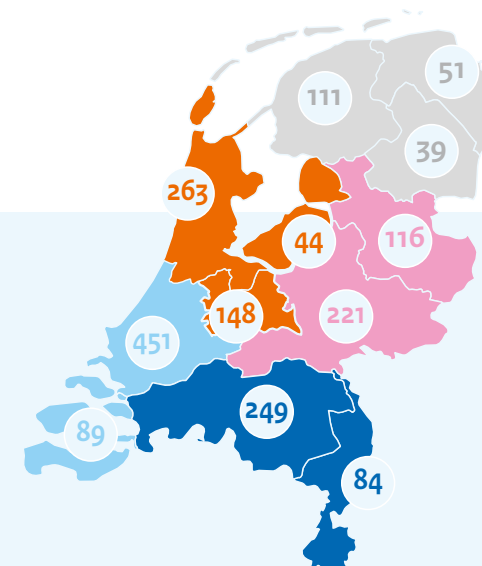
De subsidieregeling inhaal- en ondersteuningsprogramma's onderwijs 2020-2021

- Extra ondersteuning bieden vanwege leer- en ontwikkelachterstanden of studievertraging door de sluiting van scholen en instellingen door de uitbraak van COVID-19.
- Subsidie voor primair onderwijs (po), voortgezet onderwijs (vo), middelbaar beroepsonderwijs (mbo), voortgezet algemeen volwassenenonderwijs (vavo), overige educatie (oe) en voor- en vroegschoolse educatie (vve).
- Uitgaande van € 900 per deelnemer.
- Het subsidiebedrag voor vve bestaat uit een vast (€ 500 per instelling) en variabel deel (aantal peuters en tijdsduur programma).

Financiën (in euro)

	Aangevraagd	Gemiddeld bedrag	Plafond 1 ^e aanvraagronde	Resterend budget 2 ^e ronde
po	25.963.200	22.997	51.000.000	76.036.800
vo	43.204.500	122.740	43.204.500	21.795.500
mbo	22.677.750	503.950	64.050.000	41.372.250
vavo	797.400	36.245	1.075.000	1.352.600
oe	1.367.100	124.281	1.367.100	432.900
vve	1.953.366	6.261	7.000.000	n.v.t.
Totaal	95.963.316	51.290	167.696.600	140.990.050

	Totaal aangevraagd bedrag 10% scholen	Totaal aangevraagd bedrag 20% scholen	Totaal aangevraagd bedrag 100% scholen	Totaal
po	8.028.000	17.504.100	431.100	25.963.200
vo	24.361.200	18.687.600	155.700	43.204.500



Landkaart (spreiding aanvragers) plus een deel Caribisch Nederland

Noord-West

- **Flevoland (44)**
po (14), vo (9), mbo (0), vavo (0), oe (1), vve (20)
- **Utrecht (148)**
po (100), vo (27), mbo (6), vavo (1), oe (0), vve (14)
- **Noord-Holland (263)**
po (155), vo (58), mbo (5), vavo (3), oe (4), vve (38)

Noord

- **Groningen (51)**
po (22), vo (9), mbo (3), vavo (1), oe (0), vve (16)
- **Friesland (116)**
po (71), vo (20), mbo (3), vavo (1), oe (0), vve (15)
- **Drenthe (39)**
po (28), vo (7), mbo (1), vavo (0), oe (1), vve (2)

Oost

- **Overijssel (116)**
po (66), vo (17), mbo (3), vavo (2), oe (1), vve (27)
- **Gelderland (221)**
po (142), vo (44), mbo (3), vavo (4), oe (1), vve (27)

Zuid-West

- **Zuid-Holland (451)**
po (286), vo (92), mbo (9), vavo (4), oe (1), vve (59)
- **Zeeland (89)**
po (60), vo (2), mbo (1), vavo (0), oe (0), vve (26)

Zuid-Oost

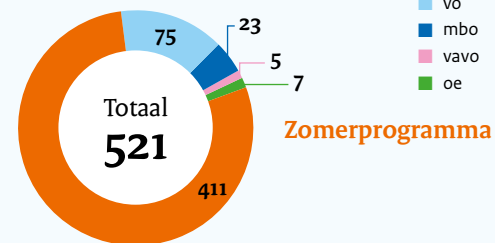
- **Noord-Brabant (249)**
po (136), vo (50), mbo (8), vavo (4), oe (0), vve (51)
- **Limburg (84)**
po (47), vo (15), mbo (2), vavo (2), oe (1), vve (17)

Caribisch Nederland (5)

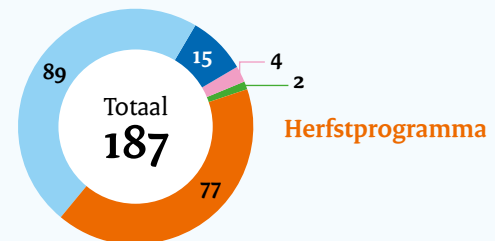
- po (2), vo (2), mbo (1), vavo (0), oe (0), vve (n.v.t.)

Totaal **1.871**

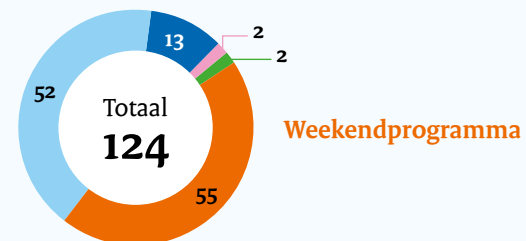
Type programma



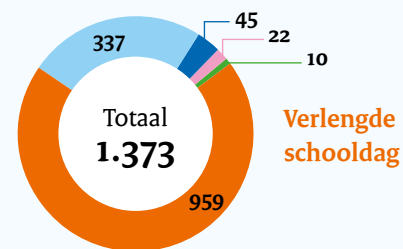
Zomerprogramma



Herfstprogramma



Weekendprogramma



Verlengde schooldag

Een keuze voor meerdere programma's is mogelijk.

Bij vve wordt geen onderscheid gemaakt in soort ondersteuningsprogramma. De gemiddelde duur van een programma is 3 weken met een gemiddeld aantal van 13 uur.

(vervolg) IOP Totaal - 1e ronde

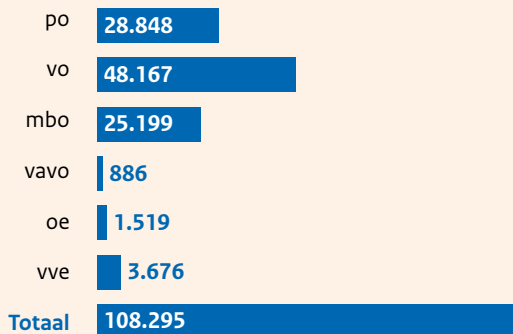
Samenwerkingspartners

	po	vo	mbo	vavo	oe	Totaal
Wel partners	711	253	20	7	4	995
Geen partners	418	99	25	15	7	564
Totaal	1.129	352	45	22	11	1.559

Een keuze voor meerdere soorten samenwerkingspartners is mogelijk.

	po	vo	mbo	vavo	oe	Totaal
Andere scholen	347	50	5	0	0	402
Bedrijfsleven	58	61	15	1	0	135
Gemeente	205	29	6	0	1	241
Huiswerkbegeleiding	133	164	4	0	1	302
Culturele instelling	118	11	4	0	0	133
Bibliotheek	110	5	0	0	0	115
Sportvereniging	63	9	2	0	0	74
Lerarenopleiding	113	61	3	1	0	178
Overige	363	83	11	5	3	465

Totaal aantal deelnemers



Gemiddeld aantal deelnemers per programma

