



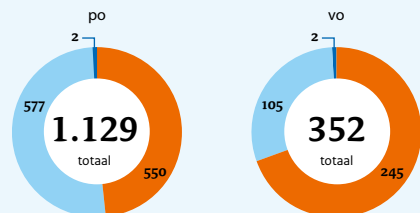
## Aantal aanvragen



Aantal toegekende aanvragen

## Maxima aan te vragen per school

Scholen die een positieve achterstandsscore (po) of leerlingplus-arrangement (vo) hebben kunnen voor 20% van hun leerlingen subsidie aanvragen. Scholen in Caribisch Nederland kunnen voor alle leerlingen subsidie aanvragen. De overige scholen kunnen voor 10% van hun leerlingen subsidie aanvragen.



■ Aantal 10% aanvragen  
■ Aantal 20% aanvragen  
■ Aantal 100% aanvragen

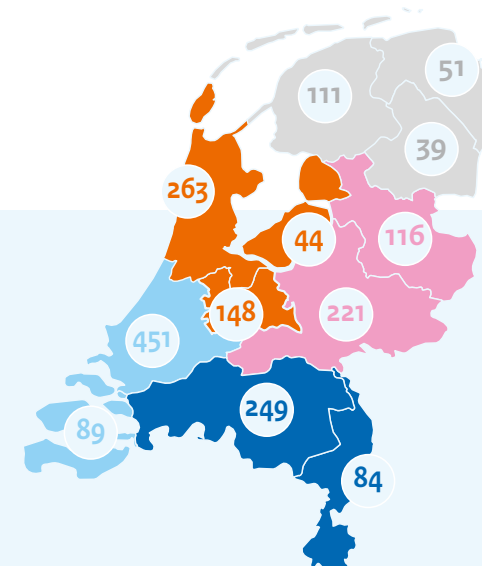
## De subsidieregeling inhaal- en ondersteuningsprogramma's onderwijs 2020-2021

- Extra ondersteuning bieden vanwege leer- en ontwikkelachterstanden of studieovertraging door de sluiting van scholen en instellingen door de uitbraak van COVID-19.
- Subsidie voor primair onderwijs (po), voortgezet onderwijs (vo), middelbaar beroepsonderwijs (mbo), voortgezet algemeen volwassenenonderwijs (vavo), overige educatie (oe) en voor- en vroegschoolse educatie (vve).
- Uitgaande van € 900 per deelnemer.
- Het subsidiebedrag voor vve bestaat uit een vast (€ 500 per instelling) en variabel deel (aantal peuters en tijdsduur programma).

## Financiën (in euro)

	Aangevraagd	Gemiddeld bedrag	Plafond 1 <sup>e</sup> aanvraagronde	Resterend budget 2 <sup>e</sup> ronde
po	25.963.200	22.997	51.000.000	76.036.800
vo	43.204.500	122.740	43.204.500	21.795.500
mbo	22.677.750	503.950	64.050.000	41.372.250
vavo	797.400	36.245	1.075.000	1.352.600
oe	1.367.100	124.281	1.367.100	432.900
vve	1.953.366	6.261	7.000.000	nvt
<b>Totaal</b>	<b>95.963.316</b>	<b>51.290</b>	<b>167.696.600</b>	<b>140.990.050</b>

	Totaal aangevraagd bedrag 10% scholen	Totaal aangevraagd bedrag 20% scholen	Totaal aangevraagd bedrag 100% scholen	Totaal
po	8.028.000	17.504.100	431.100	25.963.200
vo	24.361.200	18.687.600	155.700	43.204.500



## Landkaart (spreiding aanvragers) plus een deel Caribisch Nederland

### Noord-West

- **Flevoland (44)**  
po (14), vo (9), mbo (0), vavo (0), oe (1), vve (20)
- **Utrecht (148)**  
po (100), vo (27), mbo (6), vavo (1), oe (0), vve (14)
- **Noord-Holland (263)**  
po (155), vo (58), mbo (5), vavo (3), oe (4), vve (38)

### Noord

- **Groningen (51)**  
po (22), vo (9), mbo (3), vavo (1), oe (0), vve (16)
- **Friesland (111)**  
po (71), vo (20), mbo (3), vavo (1), oe (0), vve (15)
- **Drenthe (39)**  
po (28), vo (7), mbo (1), vavo (0), oe (1), vve (2)

### Oost

- **Overijssel (116)**  
po (66), vo (17), mbo (3), vavo (2), oe (1), vve (27)
- **Gelderland (221)**  
po (142), vo (44), mbo (3), vavo (4), oe (1), vve (27)

### Zuid-West

- **Zuid-Holland (451)**  
po (286), vo (92), mbo (9), vavo (4), oe (1), vve (59)
- **Zeeland (89)**  
po (60), vo (2), mbo (1), vavo (0), oe (0), vve (26)

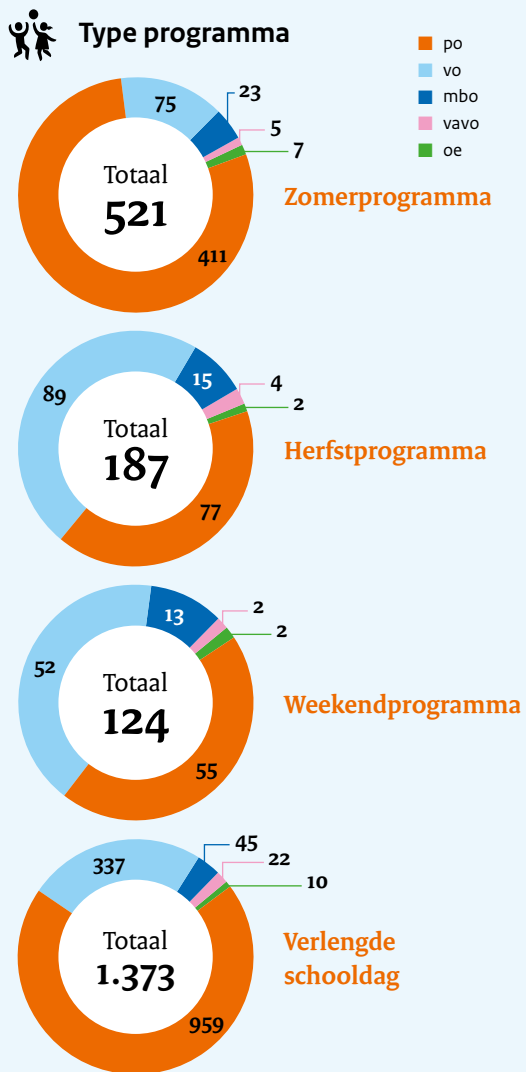
### Zuid-Oost

- **Noord-Brabant (249)**  
po (136), vo (50), mbo (8), vavo (4), oe (0), vve (51)
- **Limburg (84)**  
po (47), vo (15), mbo (2), vavo (2), oe (1), vve (17)

### Caribisch Nederland (5)

- po (2), vo (2), mbo (1), vavo (0), oe (0), vve (n.v.t.)

Totaal **1.871**



Een keuze voor meerdere programma's is mogelijk.

Bij vve wordt geen onderscheid gemaakt in soort ondersteuningsprogramma. De gemiddelde duur van een programma is 3 weken met een gemiddeld aantal van 13 uur.

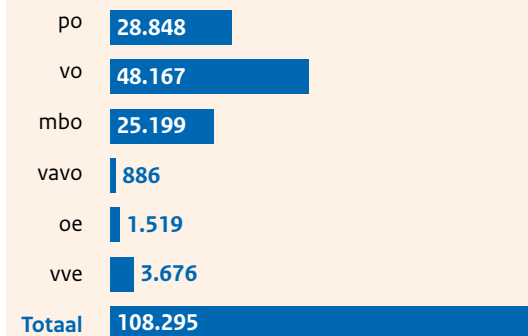
### Samenwerkingspartners

	po	vo	mbo	vavo	oe	Totaal
Wel partners	711	253	20	7	4	995
Geen partners	418	99	25	15	7	564
<b>Totaal</b>	<b>1.129</b>	<b>352</b>	<b>45</b>	<b>22</b>	<b>11</b>	<b>1.559</b>

Een keuze voor meerdere soorten samenwerkingspartners is mogelijk.

	po	vo	mbo	vavo	oe	Totaal
Andere scholen	347	50	5	0	0	402
Bedrijfsleven	58	61	15	1	0	135
Gemeente	205	29	6	0	1	241
Huiswerkbegeleiding	133	164	4	0	1	302
Culturele instelling	118	11	4	0	0	133
Bibliotheek	110	5	0	0	0	115
Sportvereniging	63	9	2	0	0	74
Lerarenopleiding	113	61	3	1	0	178
Overige	363	83	11	5	3	465

### Totaal aantal deelnemers



### Gemiddeld aantal deelnemers per programma

