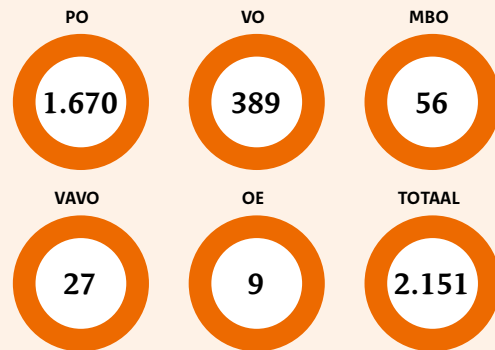




## Resultaat tijdvak 4

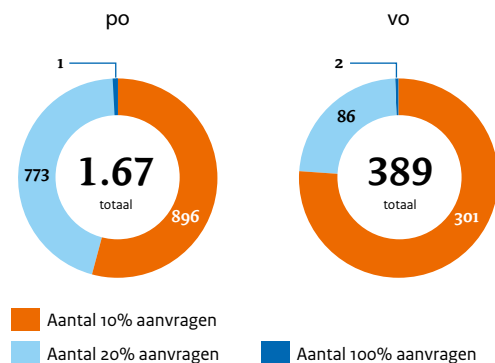
### Aantal toegekende aanvragen



■ Aantal toegekende aanvragen

### Maxima aan te vragen per school

Scholen die een positieve achterstandsscore (po) of leerplusarrangement (vo) hebben kunnen voor 20% van hun leerlingen subsidie aanvragen. De overige scholen kunnen voor 10% van hun leerlingen subsidie aanvragen. Scholen in Caribisch Nederland kunnen voor alle leerlingen subsidie aanvragen.



■ Aantal 10% aanvragen  
■ Aantal 20% aanvragen

■ Aantal 100% aanvragen

## De subsidieregeling inhaal- en ondersteuningsprogramma's onderwijs 2020-2021

- Extra ondersteuning bieden vanwege leer- en ontwikkelachterstanden of studie-vertraging door de sluiting van scholen en instellingen door de uitbraak van COVID-19.
- Subsidie voor primair onderwijs (po), voortgezet onderwijs (vo), middelbaar beroepsonderwijs (mbo), voortgezet algemeen volwassenenonderwijs (vavo), overige educatie (oe).
- Uitgaande van € 900 per deelnemer.
- Voor- en vroegschoolse educatie (vve) is hier niet in meegenomen. Hiervoor is een aparte subsidieregeling.

### Financiën (in euro)

#### Totaal

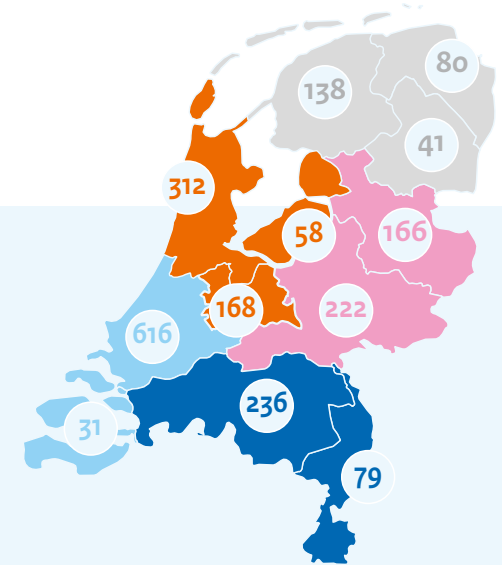
	Aangevraagd bedrag	Gemiddeld bedrag per aanvraag	Plafond	Resterend
po	48.241.800	28.887	116.000.000	67.758.200
vo	56.195.100	144.460	94.000.000	37.804.900
mbo	30.901.500	551.813	32.300.000	1.398.500
vavo	1.071.000	39.667	1.100.000	29.000
oe	836.100	92.900	1.600.000	763.900
<b>Totaal</b>	<b>137.272.500</b>		<b>245.000.000</b>	<b>107.727.500</b>

\*De bedragen voor po, vo en mbo zijn inclusief Caribisch Nederland voor die betreffende sector.

#### Voor het po en vo uitgesplitst naar de 10% en 20% scholen\*

	Totaal aangevraagd 10%	Totaal aangevraagd 20%	Totaal aangevraagd 100%*	Totaal
po	18.788.400	29.856.600	22.500	48.241.800
vo	32.246.100	22.451.400	1.098.900	56.195.100

\*Voor de po en vo scholen van Caribisch Nederland geldt dat zij subsidie konden aanvragen voor 100% van de bevestigde leerlingen.



### Landkaart (spreiding aanvragers) plus een deel Caribisch Nederland

#### Noord-West (538)

- **Flevoland**  
po (44), vo (14), mbo (0), vavo (0), oe (0)
- **Utrecht**  
po (121), vo (39), mbo (7), vavo (1), oe (0)
- **Noord-Holland**  
po (241), vo (55), mbo (8), vavo (5), oe (3)

#### Noord (259)

- **Groningen**  
po (61), vo (15), mbo (3), vavo (1), oe (0)
- **Friesland**  
po (128), vo (6), mbo (2), vavo (1), oe (1)
- **Drenthe**  
po (30), vo (8), mbo (1), vavo (1), oe (1)

#### Oost (388)

- **Overijssel**  
po (128), vo (30), mbo (4), vavo (3), oe (1)
- **Gelderland**  
po (165), vo (45), mbo (7), vavo (4), oe (1)

#### Zuid-West (647)

- **Zeeland**  
po (18), vo (11), mbo (1), vavo (1), oe (0)
- **Zuid-Holland**  
po (517), vo (85), mbo (9), vavo (4), oe (1)

#### Zuid-Oost (315)

- **Limburg**  
po (35), vo (38), mbo (3), vavo (2), oe (1)
- **Noord-Brabant**  
po (181), vo (41), mbo (10), vavo (4), oe (0)

#### Caribisch Nederland (4)

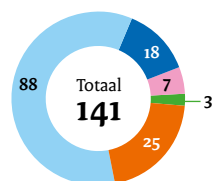
- po (1), vo (2), mbo (1), vavo (0), oe (0)



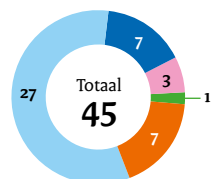
## Type programma

In een aanvraag en dus op één school kunnen meerdere programma's tegelijk worden ingezet. In tijdvak 4 kon geen subsidie worden aangevraagd voor een voorjaars- of meiprogramma.

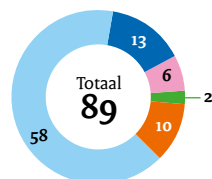
po vo mbo vavo oe



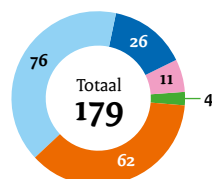
### Herfstprogramma



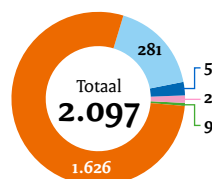
### Kerstprogramma



### Weekendprogramma



### Zomerprogramma



### Verlengde schooldag

## Resultaat tijdvak 4 (vervolg)

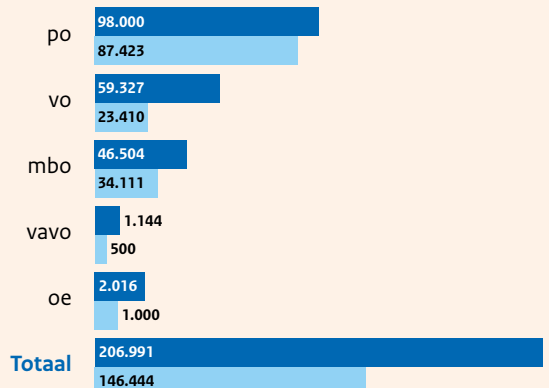
### Samenwerkingspartners

	po	vo	mbo	vavo	oe
Wel partners	1.812	268	26	8	2
Geen partners	764	121	29	19	7

	po	vo	mbo	vavo	oe
Andere scholen	183	58	7	2	1
Bedrijfsleven	89	63	21	5	1
Bibliotheek	99	7	0	0	0
Culturele instelling	101	28	4	0	0
Gemeente	44	32	9	1	0
Huiswerkbegeleiding	153	179	13	3	0
Lerarenopleiding	54	64	12	1	0
Overige	485	72	12	2	2
Sportvereniging	27	20	4	0	0
<b>Totaal</b>	<b>1.249</b>	<b>511</b>	<b>82</b>	<b>14</b>	<b>4</b>

Een school kan met meerder partijen samenwerken bij de vormgeving en uitvoering van de inhaal- en ondersteuningsprogramma's.

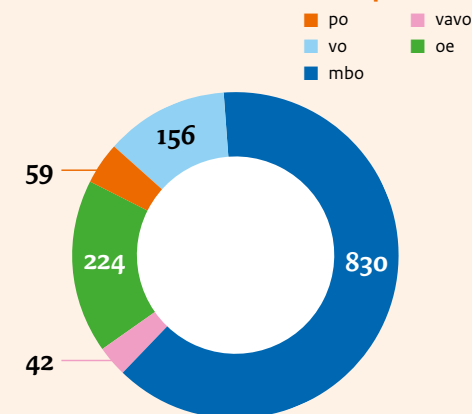
### Totaal aantal deelnemers



71% van de huidige deelnemers nam ook vorig jaar deel aan één van de programma's die de school toen bood.

■ Aantal deelnemers 2021 ■ Aantal deelnemers dat in 2020 ook deelnam aan een programma

### Gemiddeld aantal deelnemers per sector



Dit betreft het gemiddeld aantal deelnemers per aanvraag (één school of onderwijsinstelling).