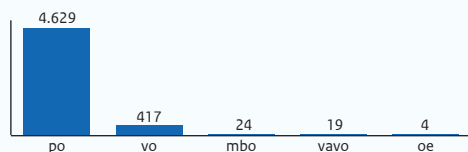




Totaal aantal gerealiseerde toekenningen



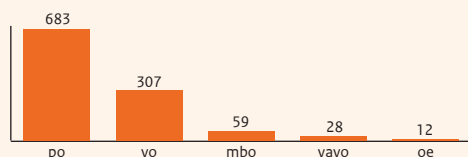
Aantal uniek deelgenomen scholen



Totaal 5.093

Een school kon in meerdere tijdvakken een aanvraag indienen maar is in dit overzicht steeds één keer geteld.

Aantal unieke deelgenomen besturen



Totaal 1.089

Een bestuur kon in meerdere tijdvakken een aanvraag indienen maar is in dit overzicht steeds één keer geteld.

Realisatie tijdvak 1 t/m 5

De subsidieregeling inhaal- en ondersteuningsprogramma's onderwijs 2020-2021

De Dienst Uitvoering Subsidies aan Instellingen (DUS-I) is een expertisecentrum op het gebied van subsidies. DUS-I voert meer dan 110 regelingen uit voor de ministeries van OCW en VWS. In 2021 werd ruim 29.000 keer subsidie verleend, voor een totaalbedrag van ongeveer 5,5 miljard euro.

DUS-I draagt bij aan een gezond en slim Nederland voor iedereen.

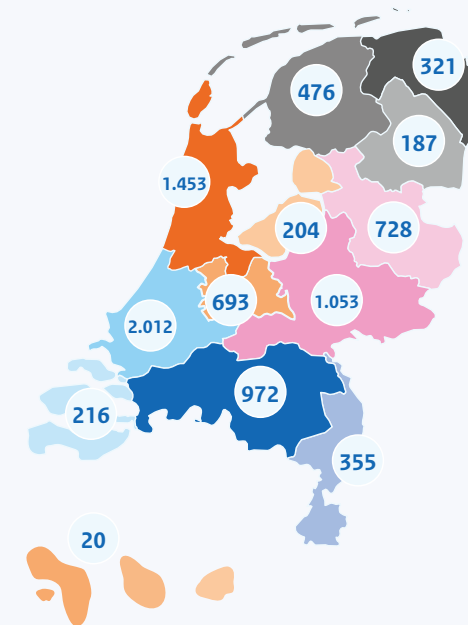
- Extra ondersteuning bieden vanwege leer- en ontwikkelachterstanden of studie- vertraging door de sluiting van scholen en instellingen door de uitbraak van COVID-19.
- Subsidie voor primair onderwijs (po), voortgezet onderwijs (vo), middelbaar beroepsonderwijs (mbo), voortgezet algemeen volwassenenonderwijs (vavo), overige educatie (oe) en voor- en vroegschoolse educatie (vve)*.
- Uitgaande van € 900 per deelnemer.
- De informatie over het po en vo zijn inclusief het speciaal onderwijs.
- De niet bekostigde instellingen zijn niet meegenomen. Zij moeten een aparte verantwoording indienen.
- Alle wijzigingen die voortkomen uit een bezwaarprocedure zijn niet meegenomen.

* Voor- en vroegschoolse educatie (vve) is hier niet in meegenomen. Hiervoor is een aparte subsidieregeling.

Financiën

	Toegekend bedrag	Vastgesteld bedrag na verantwoording
po	€ 183.688.200	€ 178.474.571
vo	€ 164.028.600	€ 157.695.192
mbo	€ 96.924.150	€ 90.330.100
vavo	€ 3.207.600	€ 2.673.000
oe*	€ 3.101.400	€ 1.059.300
Totaal	€ 450.949.950	€ 430.232.163

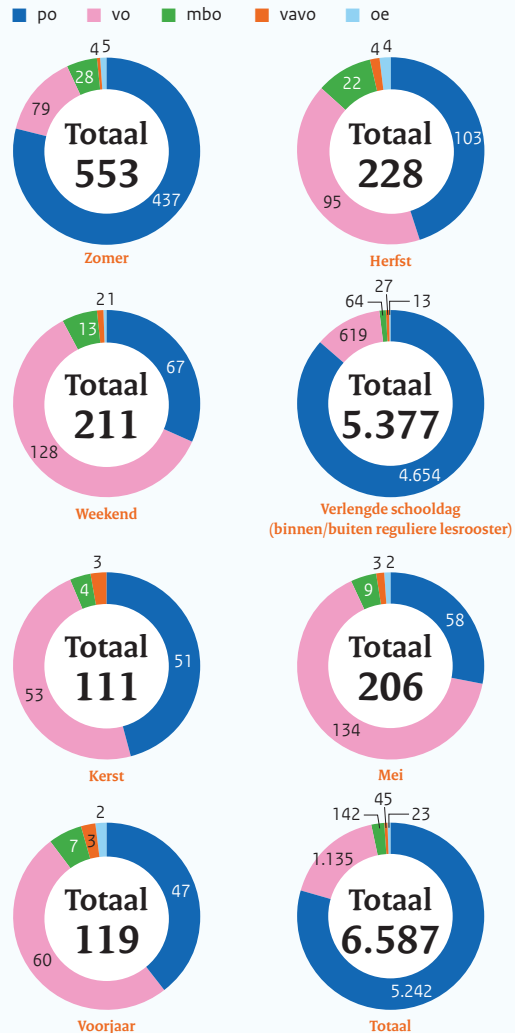
* De niet bekostigde instellingen zijn niet meegenomen.



Spreiding deelgenomen scholen

	po	vo	mbo	vavo	oe	Totaal
■ Groningen	269	39	10	3	0	321
■ Friesland	420	44	7	3	2	476
■ Drenthe	156	23	3	2	3	187
■ Overijssel	617	86	11	10	4	728
■ Gelderland	883	136	19	13	2	1.053
■ Flevoland	179	24	0	0	1	204
■ Utrecht	561	111	18	3	0	693
■ Noord-Holland	1.199	202	24	14	14	1.453
■ Zuid-Holland	1.692	276	27	15	2	2.012
■ Zeeland	188	23	3	2	0	216
■ Noord-Brabant	790	145	25	12	0	972
■ Limburg	256	81	8	7	3	355
■ Caribisch Nederland	10	7	3	0	0	20
Totaal	7.220	1.197	158	84	31	8.690

Type programma's



* Een keuze voor meerdere programma's was mogelijk. De realisatie is per school, zonder onderscheid tussen de tijdvakken. Het werkelijke aantal programma's ligt hoger.

Vervolg realisatie tijdvak 1 t/m 5

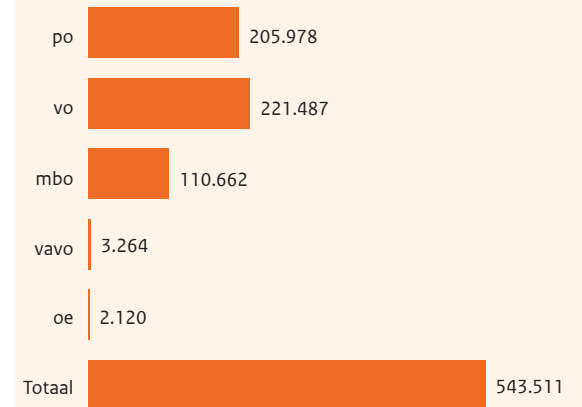
Samenwerkingspartners

Samenwerkingspartners	po	vo	mbo	vavo	oe
Wel	2.550	511	41	9	1
Niet	2.373	135	25	20	12

Soort samenwerkingspartner	po	vo	mbo	vavo	oe
Andere scholen	506	62	9	3	0
Bedrijfsleven	416	137	29	4	0
Bibliotheek	261	13	1	0	0
Culturele instelling	288	28	3	0	0
Gemeente	222	32	9	0	0
Huiswerkbegeleiding	493	374	22	3	1
Lerarenopleiding	125	62	8	1	0
Overige	1247	134	6	0	1
Sportvereniging	149	23	13	2	0
Totaal	3.707	865	100	13	2

* Een school kon met meerdere partijen samenwerken bij de vormgeving en uitvoering van de inhaal- en ondersteuningsprogramma's. De realisatie is per school, zonder onderscheid tussen de tijdvakken. Het werkelijke aantal samenwerkingspartners ligt hoger.

Totaal aantal deelnemers



Per deelnemer werd in tijdvak 1 en 2 (en ook voor vavo in tijdvak 3) eenmalig € 900 subsidie beschikbaar gesteld, maar zij konden aan meerdere programma's deelnemen. In tijdvak 4 en 5 kon opnieuw eenmalig € 900 subsidie per deelnemer worden aangevraagd.